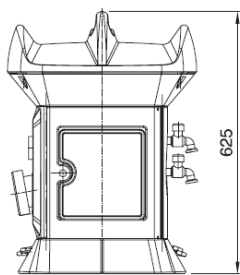
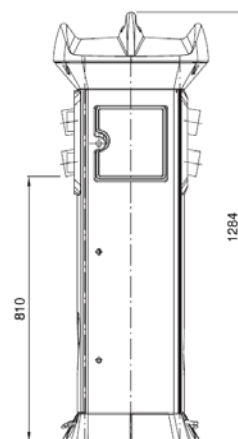
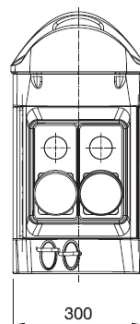


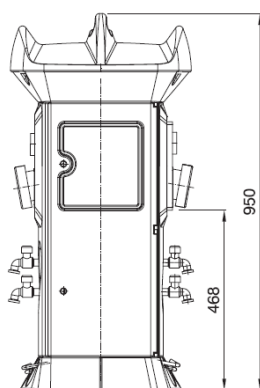
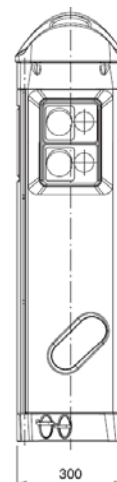
Søyler Q-MC16/63



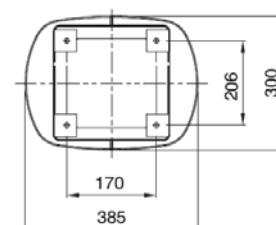
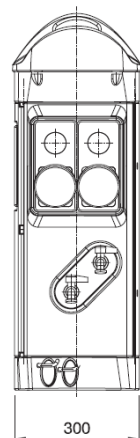
Q-MC16B



Q-MC63C



Q-MC63B



Bunn (felles)

Terminal	Maks Strømuttak	Maks vannuttak	Antall moduler
Q-MC 16B	4 (16/32A)	2	16
Q-MC 63B	8 (16/32a)	4	16
Q-MC 63C	8 (16/32a)	4	16

Om Q-MC

Design, materialvalg og utforming fokuserer på at terminalene skal være flotte å se på, ha lang levetid, høy fleksibilitet og ha et enkelt og effektivt vedlikehold.

Materialvalget av topp kvalitet polymer sikrer maksimal motstandskraft mot vær og vind og gir søylene lang levetid.

Selvslukkende opp til 650° i henhold til EN50298, IN63A, Uttak 16 og 32A

Alle eksterne skruer er selvfølgelig utført i rustfritt stål

Noen av Q-MC fordeler

Styrke og stabilitet, Flexibilitet, Dobbeltisolert, Lang levetid, IP56, Mulighet for lås, Kabelføringsringer.

Installasjon

På flatt underlag, alle fester er inne i søylen.

Bruksområder

Marina, Camping, Parker, Parkeringsplasser, Parkeringshus, Messer, Festivaler, Konserter Industri, Skipsverft

Utvalg**TOMME SØYLER FOR STRØM OG VANNUTTAK IP 56, In 63A, UTTAK 16 og 32A INDUSTRIKONTAKTER**

TYPE	TEKST	PAKN.	EL.NR
GW68701	Type Q-MC 16B for 16 moduler og inntil 4 uttak og inntil 2 kraner	1	1574380
GW68713	Type Q-MC 63B for 16 moduler og inntil 8 uttak og inntil 4 kraner	1	1574381
GW68714	Type Q-MC 63C for 16 moduler og inntil 8 uttak og inntil 4 kraner	1	1574382

TILBEHØR

TYPE	TEKST	PAKN.	EL.NR
GW68745	2 Uttak 16/32A med Forrigling	2	1574383
GW68748	4 Uttak 16/32A standard 309 stikk	2	1574384
GW68750	Dekkplate	2	1574385
GW68788	Koblingsklemme 16MM2 3P+N+J	1	1574387
GW68789	Koblingsklemme 35MM2 3P+N+J	1	1574388
GW68792	Vannuttak TIL Q-MC 16 2 Uttak ½"	1	1574389
GW68793	Vannuttak TIL Q-MC 63, 2 Uttak ½"	1	1574390
GW68794	Vannuttak TIL Q-MC 63, 4 Uttak ½"	1	1574391
GW68790	Lys kit (armatur og lyskilde)	1	1574386
GW68796	Avstandsbrakett	1	1516447
GW68776	Lås til søyler	1	1516448